

# 院内がん登録2021年集計

公立八女総合病院

# 2021年 院内がん登録集計

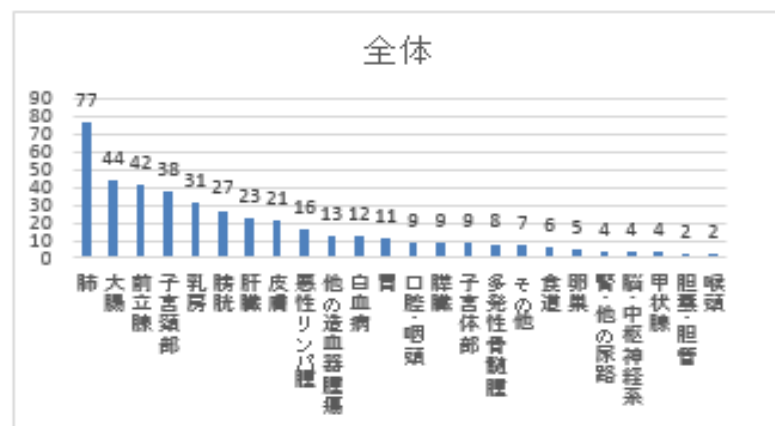
○対象期間：2021年1月1日～12月31日

○登録件数：424

○登録対象：入院・外来を問わず期間中に当該腫瘍に対して初診、診断、治療の対象となった症例

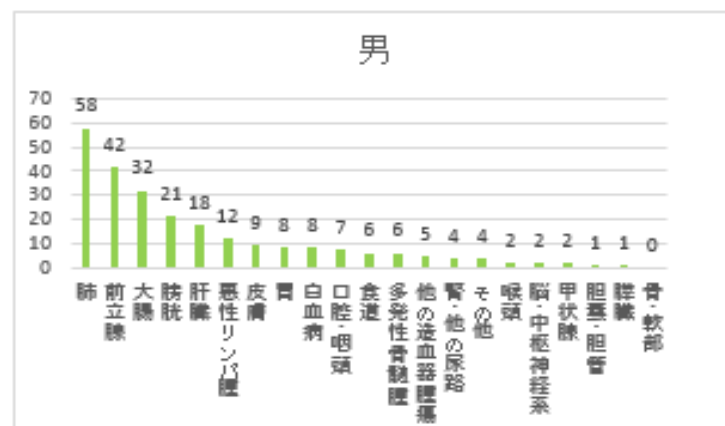
## 1. 部位別腫瘍数

	総数	口腔・咽頭	食道	胃	大腸	肝臓	胆嚢・胆管	膵臓	喉頭	肺	骨・軟部	皮膚	乳房	子宮頸部	子宮体部	卵巣	前立腺	膀胱	腎・他の尿路	脳・中枢神経系	甲状腺	悪性リンパ腫	多発性骨髄腫	白血病	他の造血器腫瘍	その他
合計	424	9	6	11	44	23	2	9	2	77	0	21	31	38	9	5	42	27	4	4	4	16	8	12	13	7
男	248	7	6	8	32	18	1	1	2	58	0	9	0	0	0	0	42	21	4	2	2	12	6	8	5	4
女	176	2	0	3	12	5	1	8	0	19	0	12	31	38	9	5	0	6	0	2	2	4	2	4	8	3



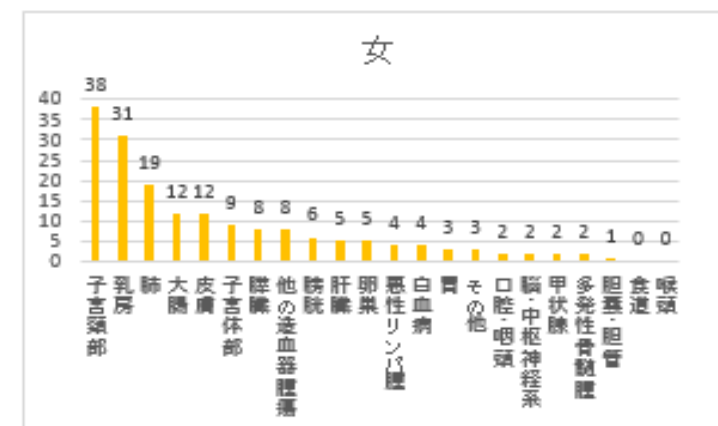
### 部位別上位(全体)

1. 肺 77
2. 大腸 44
3. 前立腺 42
4. 子宮頸部 38
5. 乳房 31



### 部位別上位(男性)

1. 肺 58
2. 前立腺 42
3. 大腸 32
4. 膀胱 21
5. 肝臓 18



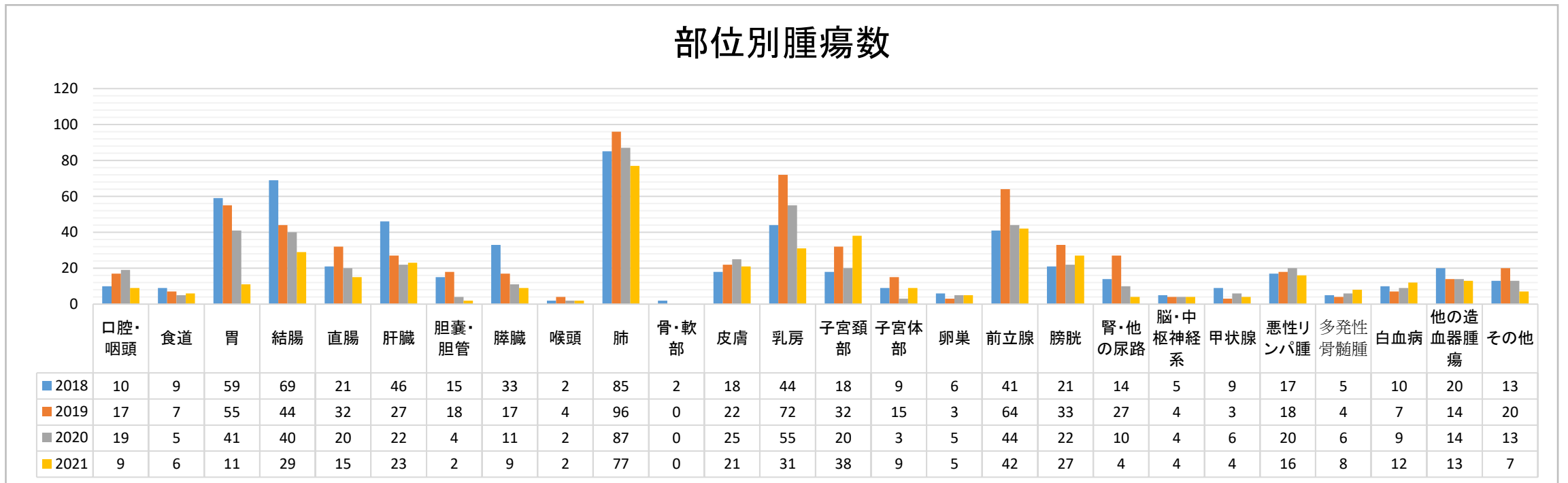
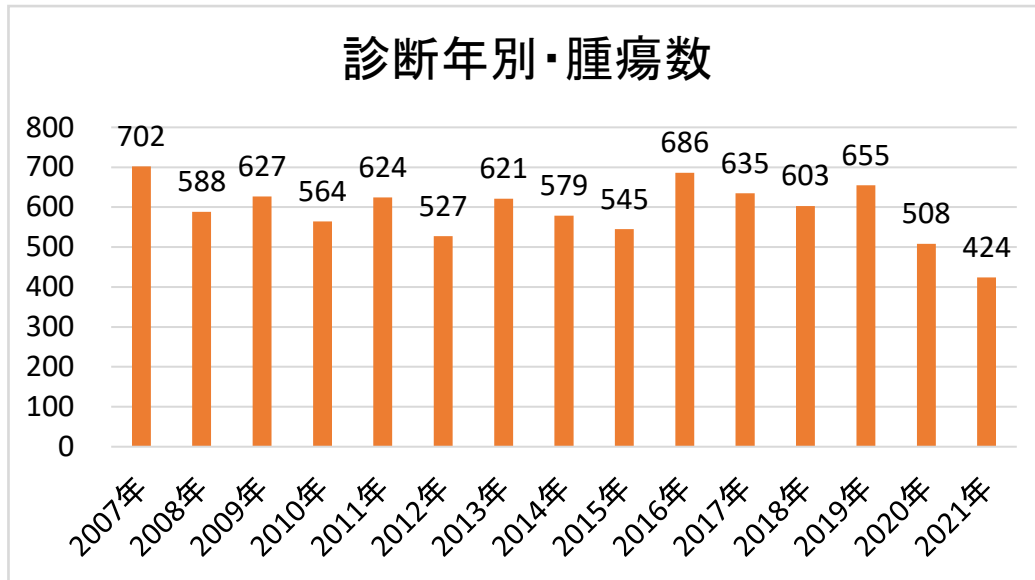
### 部位別上位(女性)

1. 子宮頸部 38
2. 乳房 31
3. 肺 19
4. 大腸 12
5. 皮膚 12

## 2、部位別・診療科別・腫瘍数

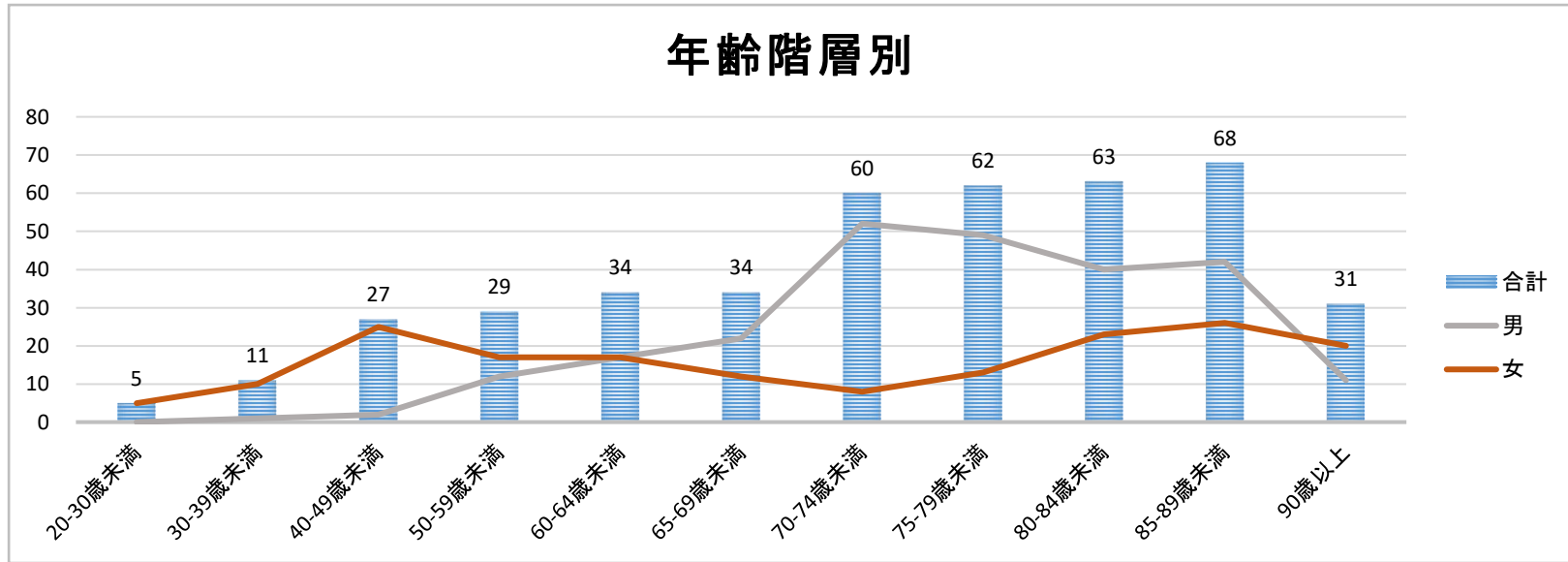
	総数	構成比 (%)	消化内科	呼吸内	心血内	腎内科	外科	整形外科	産婦科	耳鼻科	脳外科	皮膚科	泌尿器	血液内	放射線	八女線
総数	424	100.0	14	57	2	3	74	1	49	13	5	20	64	35	42	45
構成比 (%)		100.0	3.3	13.4	0.5	0.7	17.5	0.2	11.6	3.1	1.2	4.7	15.1	8.3	9.9	10.6
口腔・咽頭	9	2.1	--	--	--	--	--	--	--	7	--	--	--	--	--	2
食道	6	1.4	1	--	--	--	3	--	--	--	--	--	--	--	--	2
胃	11	2.6	1	1	--	1	6	--	--	--	--	--	--	--	--	2
大腸	44	10.4	2	--	--	--	34	--	--	--	--	--	--	--	4	4
肝臓	23	5.4	8	1	--	--	3	--	--	--	--	--	--	--	8	3
胆嚢・胆管	2	0.5	1	--	--	--	1	--	--	--	--	--	--	--	--	--
膵臓	9	2.1	1	1	1	1	--	--	--	--	--	--	--	--	--	5
喉頭	2	0.5	--	--	--	--	--	--	--	2	--	--	--	--	--	--
肺	77	18.2	--	50	1	--	14	--	--	--	--	--	--	--	4	8
皮膚(黒色腫を含む)	21	5.0	--	--	--	--	--	--	--	--	--	20	--	--	--	1
乳房	31	7.3	--	--	--	--	12	--	--	--	--	--	--	--	17	2
子宮頸部	38	9.0	--	--	--	--	--	--	34	--	--	--	--	--	2	2
子宮体部	9	2.1	--	--	--	--	--	--	9	--	--	--	--	--	--	--
卵巣	5	1.2	--	--	--	--	--	--	5	--	--	--	--	--	--	--
前立腺	42	9.9	--	--	--	--	--	--	--	--	--	--	34	--	6	2
膀胱	27	6.4	--	--	--	--	--	--	--	--	--	--	27	--	--	--
腎・他の尿管	4	0.9	--	--	--	--	--	--	--	--	--	--	2	--	--	2
脳・中枢神経系	4	0.9	--	--	--	--	--	--	--	--	4	--	--	--	--	--
甲状腺	4	0.9	--	--	--	1	--	--	--	2	--	--	--	--	--	1
悪性リンパ腫	16	3.8	--	--	--	--	1	1	--	1	1	--	--	6	--	6
多発性骨髄腫	8	1.9	--	--	--	--	--	--	--	--	--	--	--	6	1	1
白血病	12	2.8	--	1	--	--	--	--	--	--	--	--	--	10	--	1
他の造血機腫用	13	3.1	--	--	--	--	--	--	--	--	--	--	--	13	--	--
その他	7	1.7	--	3	--	--	--	--	1	1	--	--	1	--	--	1

### 3、診断年別・腫瘍数



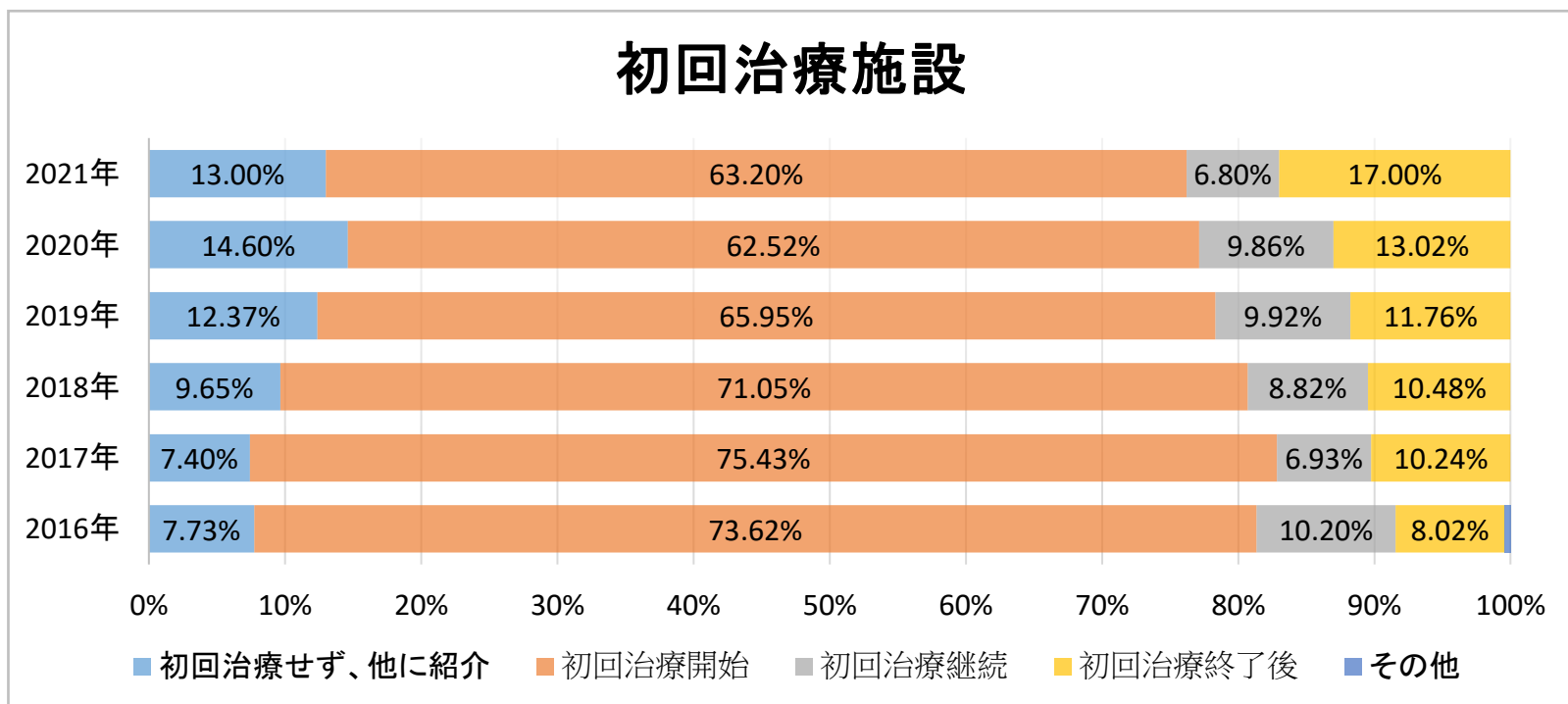
#### 4、年齡階層別・腫瘍數

		總數	構成比(%)	平均年齡	20-30歲未滿	30-39歲未滿	40-49歲未滿	50-59歲未滿	60-64歲未滿	65-69歲未滿	70-74歲未滿	75-79歲未滿	80-84歲未滿	85-89歲未滿	90歲以上
總數	合計	424	100.0	72.5	5	11	27	29	34	34	60	62	63	68	31
	男	248	58.5	75.8	--	1	2	12	17	22	52	49	40	42	11
	女	176	41.5	68.0	5	10	25	17	17	12	8	13	23	26	20
構成比(%)	合計		100.0		1.2	2.6	6.4	6.8	8.0	8.0	14.2	14.6	14.9	16.0	7.3
	男		100.0		--	0.4	0.8	4.8	6.9	8.9	21.0	19.8	16.1	16.9	4.4
	女		100.0		2.8	5.7	14.2	9.7	9.7	6.8	4.5	7.4	13.1	14.8	11.4



## 5、症例区分別・腫瘍数

	総数	構成比(%)	診断のみ	自施設・開始	他施設・開始	他施設・継続	治療終了後	その他
総数	424	100.0	52	237	31	29	72	3
構成比(%)		100.0	12.3	55.9	7.3	6.8	17.0	0.7



## 6、診療圏別・腫瘍数

	総数	構成比(%)	八女市	筑後市	黒木町	広川町	立花町	みやま市	星野村	久留米市	矢部村	柳川市	県内	県外
総数	424	100.0	124	64	51	51	42	32	11	11	8	8	16	6
構成比(%)		100.0	29.2	15.1	12.0	12.0	9.9	7.5	2.6	2.6	1.9	1.9	3.8	1.4

