

# 院内がん登録2023年集計

公立八女総合病院

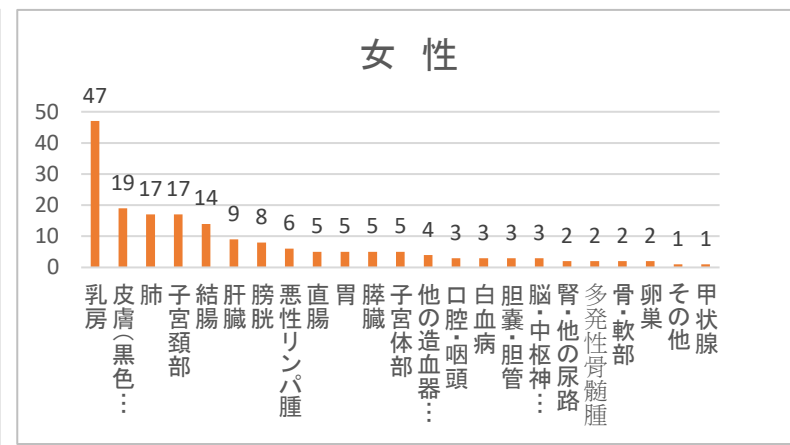
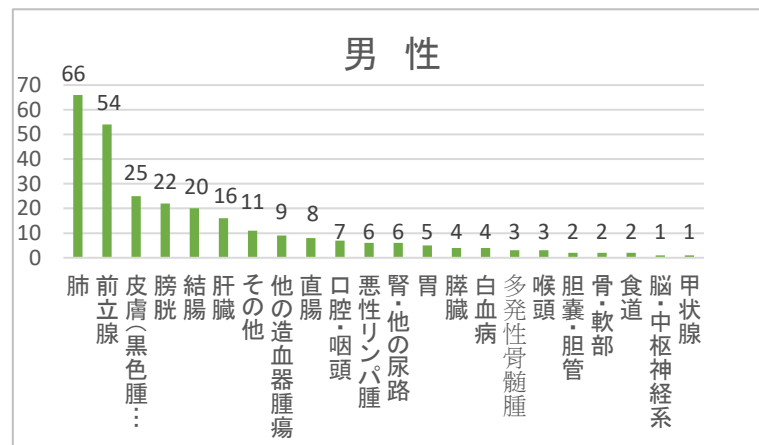
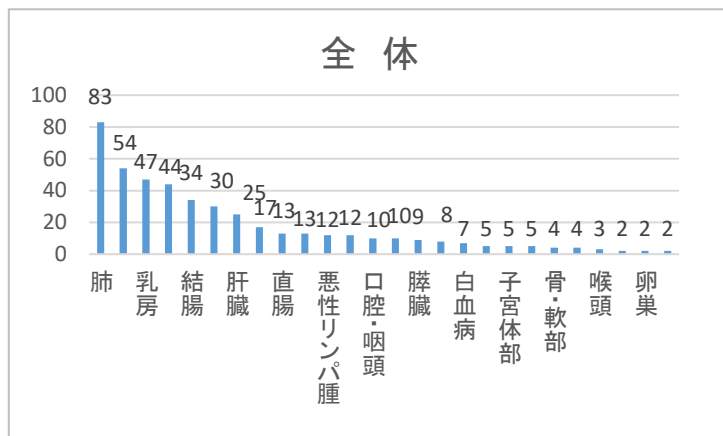
2023年 院内がん登録集計

○ 対象期間: 2023年1月1日～12月31日

○ 登録件数: 460

○ 登録対象: 入院外来を問わず期間中に当該腫瘍に対して初診、診断、治療の対象となった症例

	口腔・咽頭	食道	胃	結腸	直腸	肝臓	胆嚢・胆管	膵臓	喉頭	肺	骨・軟部	皮膚(黒色腫含む)	乳房	子宮頸部	子宮体部	卵巣	前立腺	膀胱	腎・他の尿路	脳・中枢神経系	甲状腺	悪性リンパ腫	多発性骨髄腫	白血病	他の造血器腫瘍	その他	総計
合計	10	2	10	34	13	25	5	9	3	83	4	44	47	17	5	2	54	30	8	4	2	12	5	7	13	12	460
男	7	2	5	20	8	16	2	4	3	66	2	25	0	0	0	0	54	22	6	1	1	6	3	4	9	11	277
女	3	0	5	14	5	9	3	5	0	17	2	19	47	17	5	2	0	8	2	3	1	6	2	3	4	1	183



部位別上位(全体)

- 1, 肺 83
- 2, 前立腺 54
- 3, 乳房 47
- 4, 皮膚 44
- 5, 結腸 34

部位別上位(男性)

- 1, 肺 66
- 2, 前立腺 54
- 3, 皮膚 25
- 4, 膀胱 22
- 5, 結腸 20

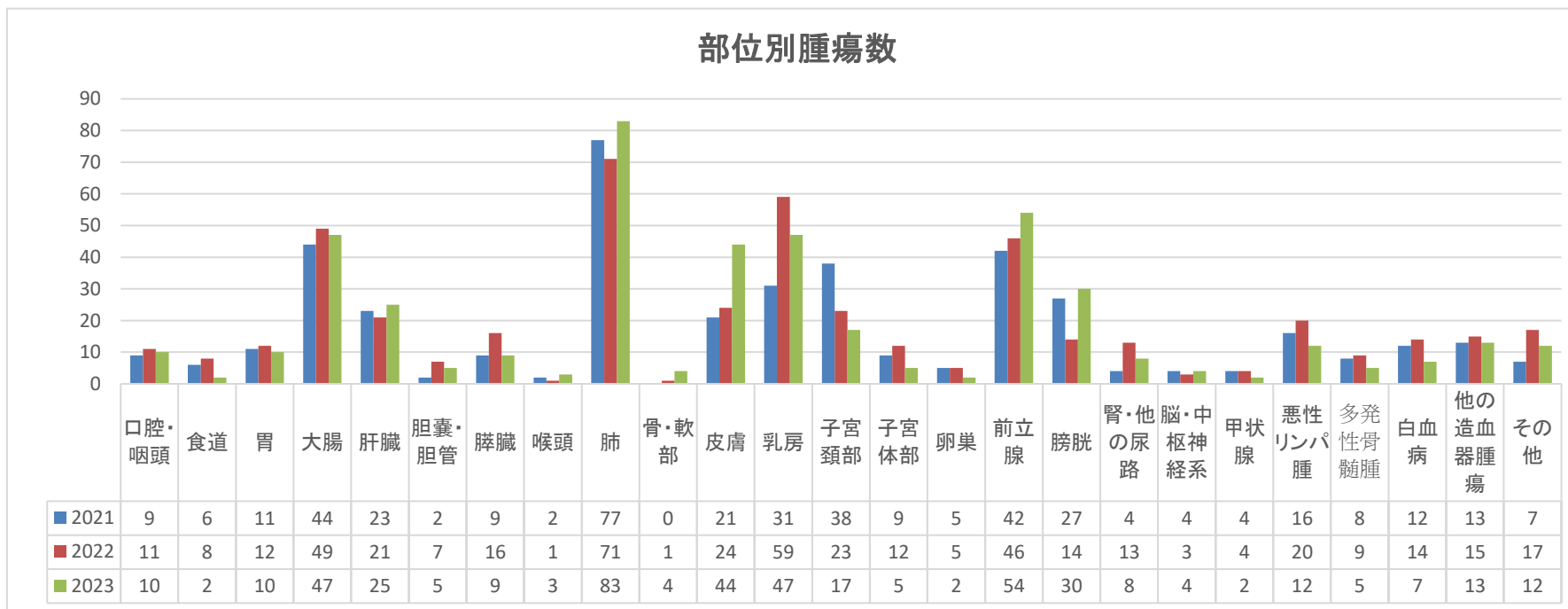
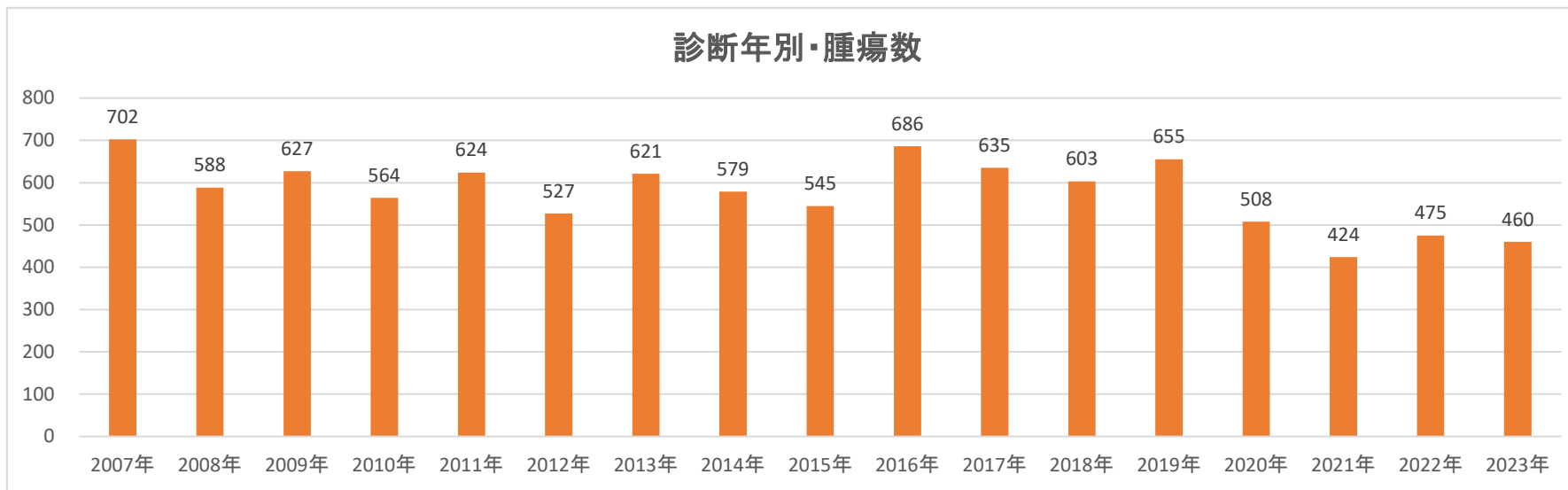
部位別上位(女性)

- 1, 乳房 47
- 2, 皮膚 19
- 3, 肺 17
- 4, 子宮頸部 17
- 5, 結腸 14

## 2, 部位別・診療科別・腫瘍数

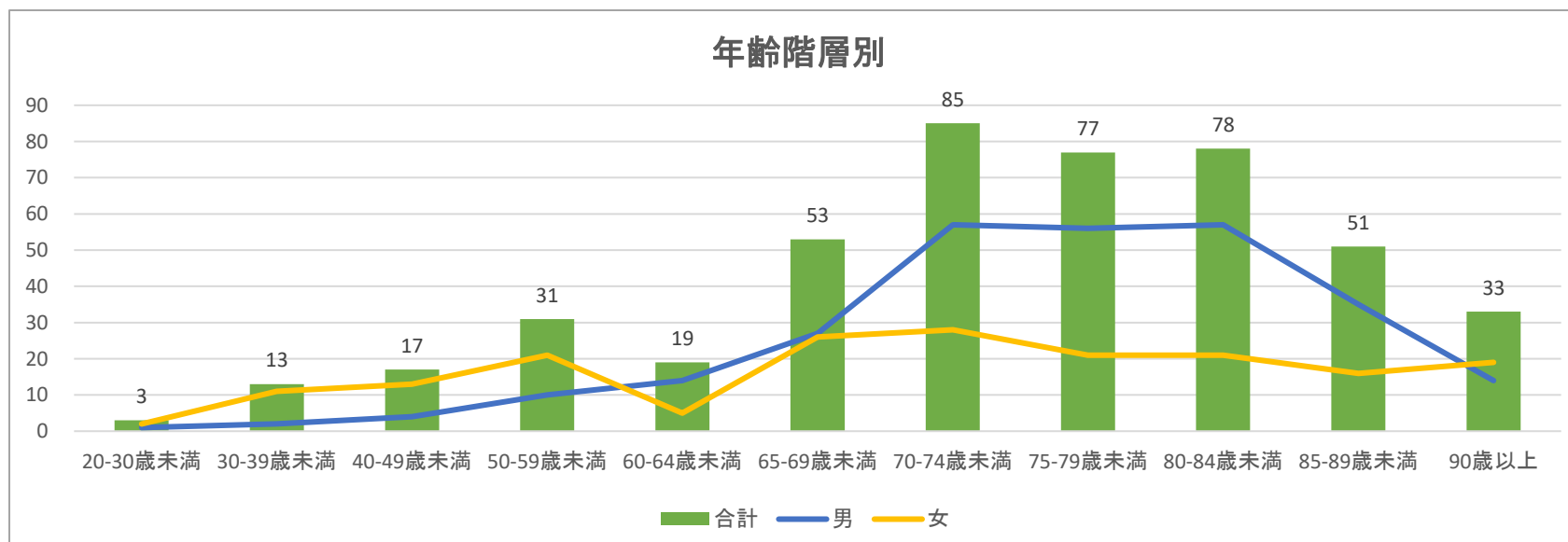
	総数	構成比(%)	消化器内科	呼吸器内科	心臓・血管 内科	腎臓内科	外科	整形外科	産婦人科	耳鼻咽喉科	脳神経外科	皮膚科	泌尿器科	内分泌代謝 内科	血液・腫瘍 内科	放射線治療 科	八重瀬和ケ ア科	歯科口腔外 科
総数	460	100.0	15	60	3	2	83	1	23	10	5	51	80	1	24	57	43	2
構成比(%)		100.0	3.3	13.0	0.7	0.4	18.0	0.2	5.0	2.2	1.1	11.1	17.4	0.2	5.2	12.4	9.3	0.4
口腔・咽頭	10	2.2	--	--	--	--	--	--	--	3	1	--	--	--	--	--	4	2
食道	2	0.4	--	--	--	--	1	--	--	--	--	--	--	--	--	--	1	--
胃	10	2.2	2	--	--	--	4	--	--	--	--	--	--	--	--	--	4	--
結腸	34	7.4	2	--	1	--	24	--	--	--	--	--	--	--	--	1	6	--
直腸	13	2.8	4	--	--	--	7	--	--	--	--	--	--	--	--	--	2	--
肝臓	25	5.4	5	--	1	--	1	--	--	--	--	1	--	--	--	12	5	--
胆嚢・胆管	5	1.1	--	--	--	--	3	--	--	--	--	--	--	--	--	1	1	--
膵臓	9	2.0	1	1	--	--	3	--	--	--	--	--	--	--	--	--	4	--
喉頭	3	0.7	--	--	--	--	--	--	--	3	--	--	--	--	--	--	--	--
肺	83	18.0	--	59	--	--	17	--	--	--	--	--	--	1	--	--	6	--
骨・軟部	4	0.9	--	--	--	--	--	--	--	--	--	2	--	--	--	--	2	--
皮膚(黒色腫を含む)	44	9.6	--	--	--	--	--	--	--	--	--	43	--	--	--	--	1	--
乳房	47	10.2	--	--	--	--	15	--	--	--	--	1	--	--	--	31	--	--
子宮頸部	17	3.7	--	--	--	--	--	--	17	--	--	--	--	--	--	--	--	--
子宮体部	5	1.1	--	--	--	--	--	--	5	--	--	--	--	--	--	--	--	--
卵巣	2	0.4	--	--	--	--	1	--	1	--	--	--	--	--	--	--	--	--
前立腺	54	11.7	--	--	--	--	1	--	--	--	--	--	42	--	--	10	1	--
膀胱	30	6.5	--	--	--	--	--	--	--	--	--	--	29	--	--	1	--	--
腎・他の尿路	8	1.7	--	--	--	--	--	--	--	--	--	--	7	--	--	--	1	--
脳・中枢神経系	4	0.9	--	--	--	--	--	--	--	--	3	--	--	--	--	--	1	--
甲状腺	2	0.4	--	--	--	--	--	--	--	2	--	--	--	--	--	--	--	--
悪性リンパ腫	12	2.6	--	--	--	--	3	--	--	2	1	1	1	--	3	1	--	--
多発性骨髄腫	5	1.1	--	--	--	1	1	--	--	--	--	--	--	--	2	--	1	--
白血病	7	1.5	--	--	1	1	--	--	--	--	--	--	--	--	5	--	--	--
他の造血器腫瘍	13	2.8	--	--	--	--	--	--	--	--	--	--	--	--	13	--	--	--
その他	12	2.6	1	--	--	--	2	1	--	--	--	3	1	--	1	--	3	--

### 3、診断年別・腫瘍数



#### 4, 年齡階層別・腫瘍数

		總數	構成比(%)	平均年齡	20-30歲未滿	30-39歲未滿	40-49歲未滿	50-59歲未滿	60-64歲未滿	65-69歲未滿	70-74歲未滿	75-79歲未滿	80-84歲未滿	85-89歲未滿	90歲以上
總數	合計	460	100.0	73.3	3	13	17	31	19	53	85	77	78	51	33
	男	277	60.2	75.7	1	2	4	10	14	27	57	56	57	35	14
	女	183	39.8	69.7	2	11	13	21	5	26	28	21	21	16	19
構成比(%)	合計		100.0		0.7	2.8	3.7	6.7	4.1	11.5	18.5	16.7	17.0	11.1	7.2
	男		100.0		0.4	0.7	1.4	3.6	5.1	9.7	20.6	20.2	20.6	12.6	5.1
	女		100.0		1.1	6.0	7.1	11.5	2.7	14.2	15.3	11.5	11.5	8.7	10.4

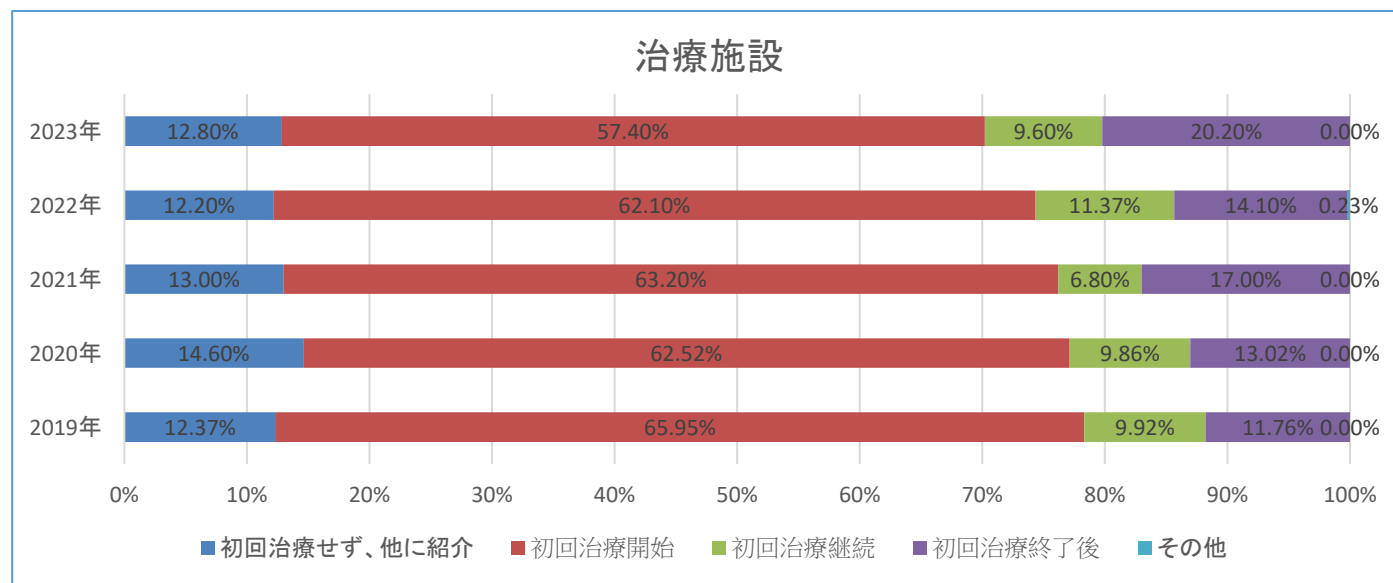


## 5. 症例区分別・腫瘍数

	総数	構成比(%)	診断のみ	自施設診断・自施設治療開始	自施設診断・自施設治療継続	他施設診断・自施設治療開始	他施設診断・自施設治療継続	初回治療終了後	その他
総数	460	100.0	55	222	3	42	41	93	4
構成比(%)		100.0	12.0	48.3	0.7	9.1	8.9	20.2	0.9

### 自施設初回治療症例

264 57.4%



- 自施設で初回治療方針決定したが、治療施行は他施設へ紹介・依頼した場合
- 当該腫瘍の初回治療に関する決定が行われ、その治療が開始された症例
- 初回治療開始後に、自施設で初回治療を継続して行った場合
- 他施設で初回治療終了後に自施設を受診した場合

## 6. 診療圏別・腫瘍数

	総数	県内	久留米市	八女市	筑後市	黒木町	立花町	広川町	矢部村	星野村	みやま市	柳川市	県外
総数	460	9	30	143	73	48	45	41	9	17	31	11	3
構成比(%)	100.0	2.0	6.5	31.1	15.9	10.4	9.8	8.9	2.0	3.7	6.7	2.4	0.7

